

# Probenahmeflasche aus Kunststoff inkl. Halterung

## PF 1500 EP (Version 2011)

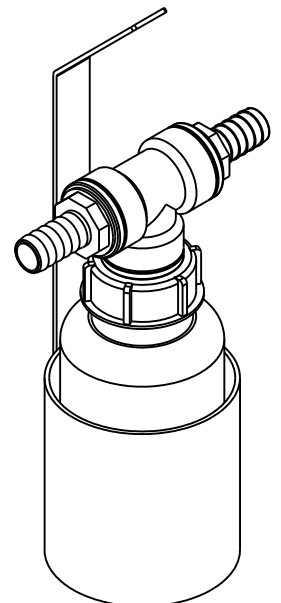
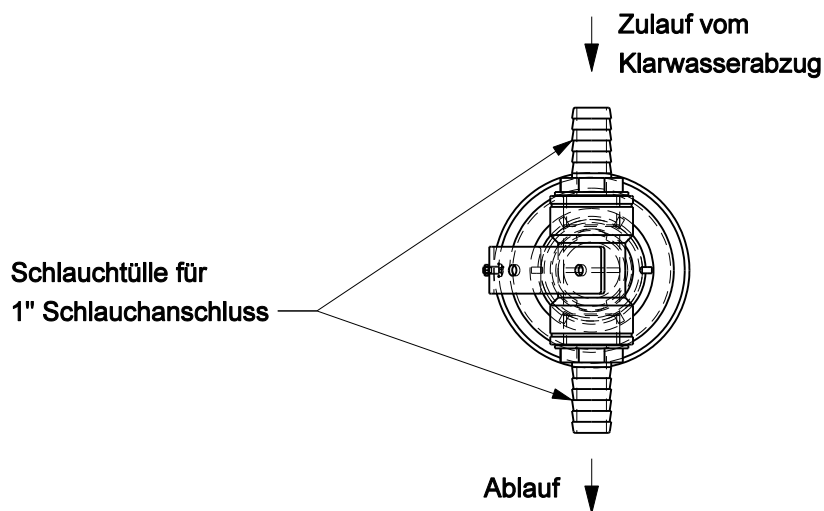
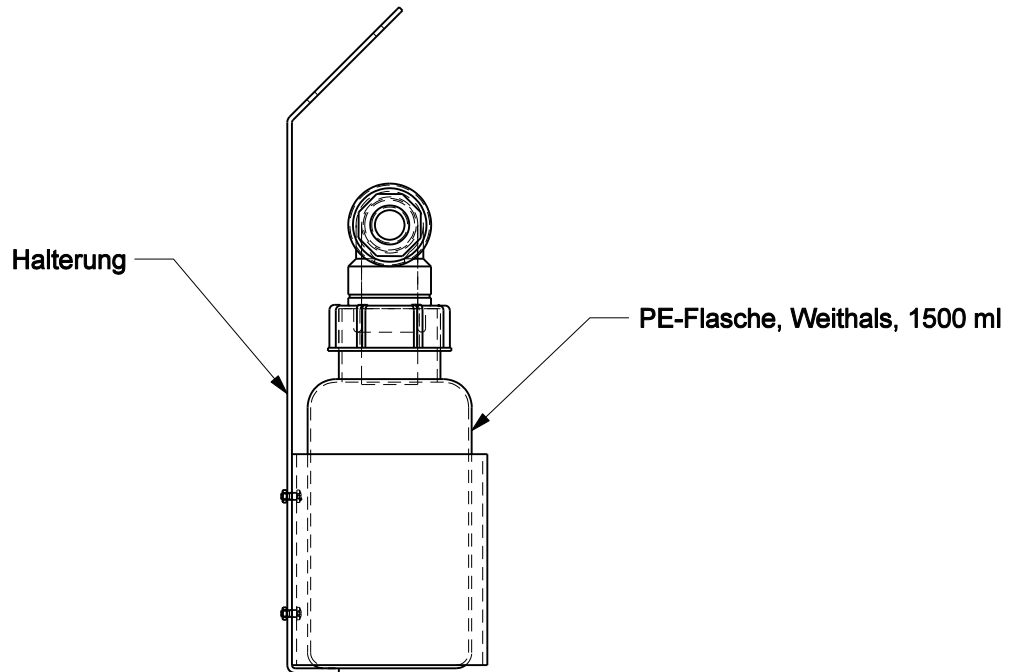
für den internen Einsatz in SBR-Anlagen inklusive der Halterung.

Version: "Elektrische Pumpe"

**NORBETON**

Werk Kampe  
Industriestr. 2 · 26169 Friesoythe  
Tel. (0 44 97) 9241-0 · Fax (0 44 97) 92 41 70

*Betontechnik mit System*



\_\_\_\_\_, den \_\_\_\_\_

Antragsteller:

Maßstab 1 : 5

Datei:	Datum:	Version:	Bearbeiter:	Freigabe:
pf 1500 ep 2011.dgn	14.02.11	b	Schm.	C. Plötner