

# DREIKAMMER - ANLAGE ZWEIBEHÄLTER Ø 250 AUS BETONFERTIGTEILEN

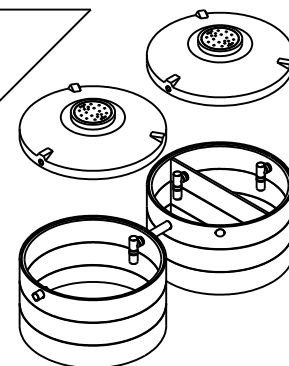
**NORDBETON**

Werk Kampe  
Industriestr. 2 · 26169 Friesoythe  
Tel. (0 44 97) 9241-0 · Fax (0 44 97) 92 41 70  
*Betontechnik mit System*

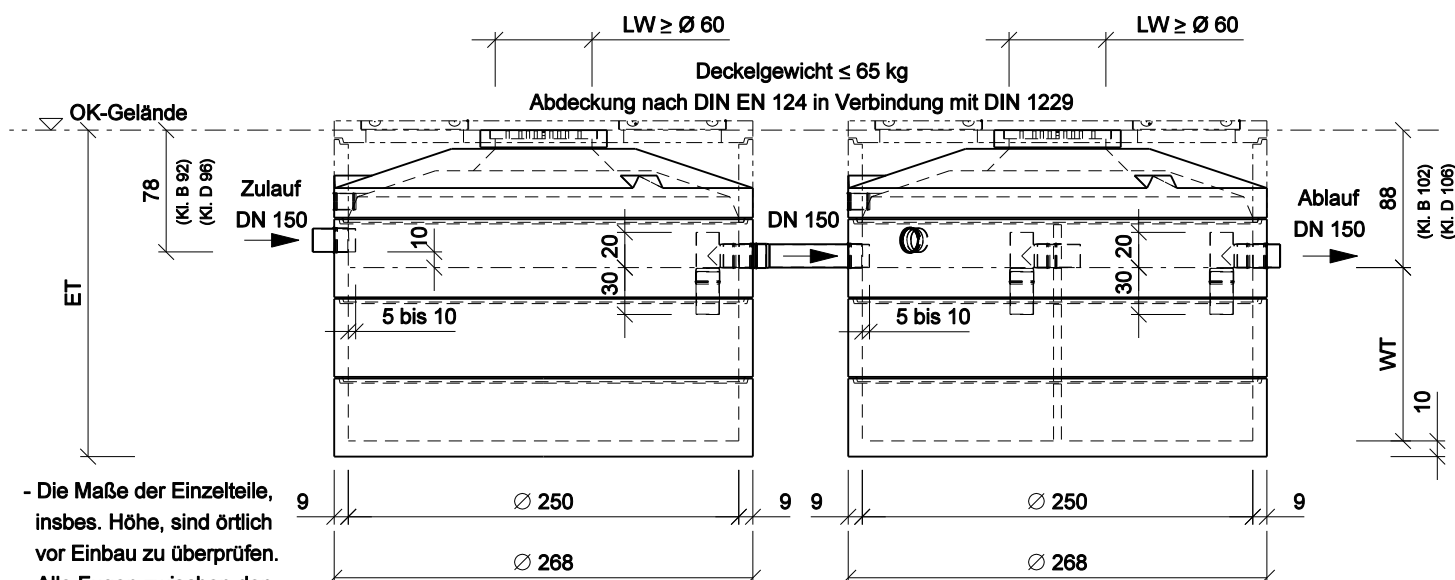
**Bemessungstabelle:** (in Konusausführung)  
(Klasse A - Abdeckung)

**Achtung:** (bei Klasse B - Abdeckung ist ET + 14 cm)  
(bei Klasse D - Abdeckung ist ET + 18 cm)  
(bei Platte statt Konus ET erfragen)

x = gewählte Ausf.	Typ	Nutzhalt m <sup>2</sup>	Gewicht ca. to	Innen Ø cm	ET = Einbautiefe (incl. Fugen) cm	WT = Wassertiefe cm	Nenngröße NG
	DZ 250 KA	10,8	11,536	250	209	111	10
	DZ 251 KA	13,2	12,467	250	234	136	13
	DZ 252 KA	15,7	13,378	250	260	162	15
	DZ 253 KA	18,1	14,309	250	285	187	18
	DZ 254 KA	20,5	15,374	250	310	212	20
	DZ 255 KA	23,0	16,372	250	336	238	23

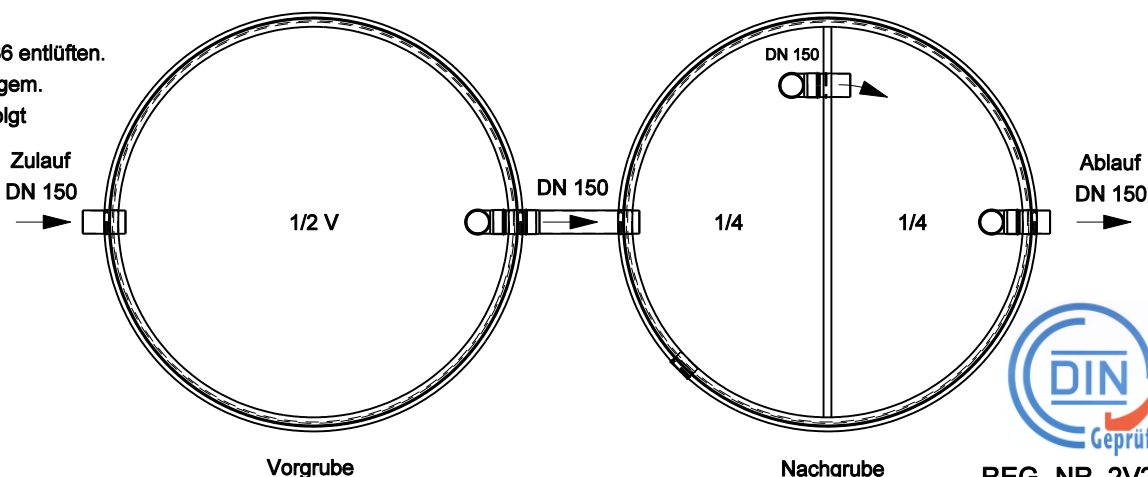


DZ 250 KA



- Die Maße der Einzelteile, insbes. Höhe, sind örtlich vor Einbau zu überprüfen.
- Alle Fugen zwischen den Fertigteilen wasserdicht herstellen, z.B. mit **NORDBETON POTTDICHT®**.
- Alle Rohre nach DIN 1986 elastisch einbinden.
- Zulauf nach DIN 1986 entlüften.
- Die Kennzeichnung gem. DIN EN 12566-3 erfolgt durch den Hersteller des Technisatzes!

Draufsicht ohne Abdeckung



REG.-NR. 2V208



Technische Änderungen vorbehalten!

Datei:	Datum:	Version:	Bearbeiter:	Freigabe:
dz Ø250.dgn	01.11.11	e	Schm.	C. Plötner

\_\_\_\_\_, den \_\_\_\_\_  
Antragsteller:

Maßstab 1 : 50