

Datum: 25.10.11
 Version: c
 Bearbeiter: Schm.
 Freigabe: C. Plötner
 Datei: vg 200 ka 113.dgn

EINBAUSKIZZE

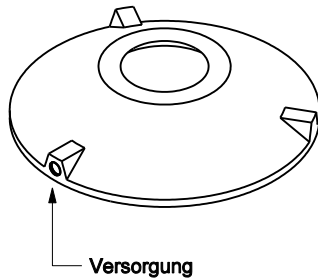


Objekt: Vorgrube 3,9 m³
 (VG 200 KA 1) VG 200 KA 113 (REG.-NR. 2V208)

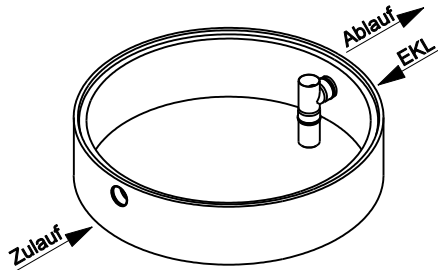
Pos. 1



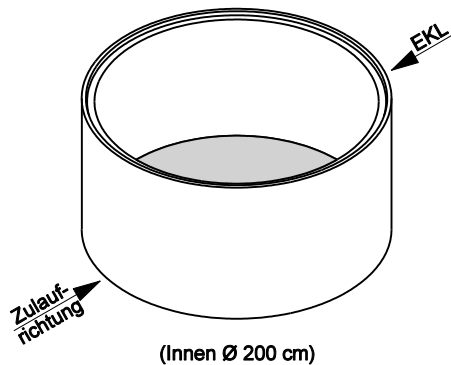
Pos. 2



Pos. 3

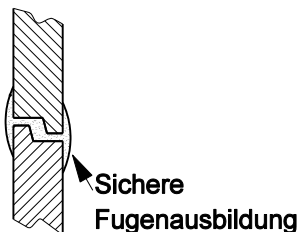


Pos. 4



Pos.	Stück	Bezeichnung	ET cm	Gewicht ca. kg
1	1	Vorgrube = VG		
		Abdeckung		
		BG 081 11 A MB BG 080 13 B MB BG 080 17 D MB	11 13 17	94 132 188
2	1	Konus		
		KO 200 44 A 10 KO 200 56 B 10 KO 200 56 D 10	44 56 56	941 1950 1990
		Tauchwandring		
3	1	TA 200 50 VG 15	50	677
4	1	Bodenring		
		BO 20 113 VG	113	2428
Anzahl der Fugen			3	
Gesamt VG (Klasse A) =			221	4140
Gesamt VG (Klasse B) =			235	5187
Gesamt VG (Klasse D) =			239	5283

Abdeckung	Nennweite	Zulauf	Ablauf	WT
Klasse A	Zu- /	-78 cm	-88 cm	123 cm
Klasse B	Ablauf	-92 cm	-102 cm	
Klasse D	DN 150	-96 cm	-106 cm	
Aus Bodenrichtung:		143 cm	133 cm	



ACHTUNG:

1. Beachten Sie die Einbauhinweise auf der Rückseite!
2. Beim Einbau auf Einbaukennlinien (EKL) achten.