

Datum: 25.10.11  
 Version: a  
 Bearbeiter: Schm.  
 Freigabe: C. Plötner  
 Datei: vg 202 ka 155.dgn

# EINBAUSKIZZE

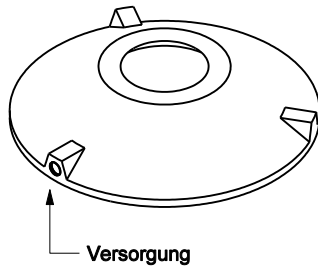
Objekt: Vorgrube 5,2 m<sup>3</sup>  
 VG 202 KA 155 (REG.-NR. 2V208)



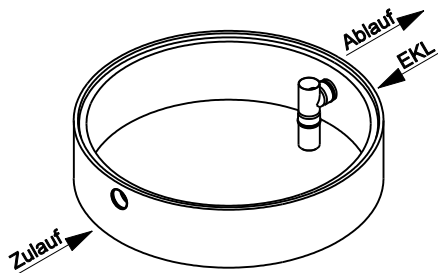
Pos. 1



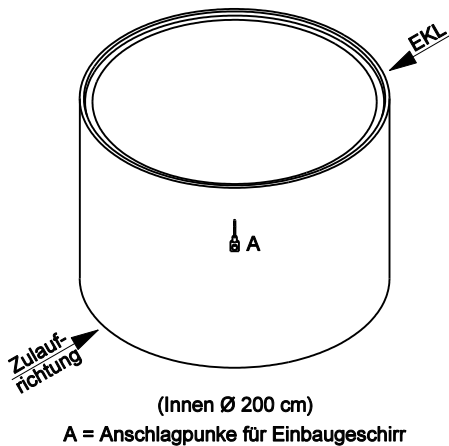
Pos. 2



Pos. 3

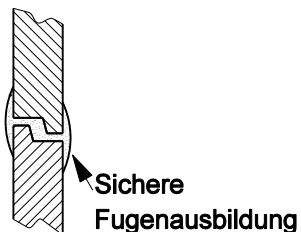


Pos. 4



Pos.	Stück	Bezeichnung	ET cm	Gewicht ca. kg
		Vorgrube = VG		
1	1	Abdeckung		
		BG 081 11 A MB	11	94
		BG 080 13 B MB	13	132
		BG 080 17 D MB	17	188
2	1	Konus		
		KO 200 44 A 10	44	941
		KO 200 56 B 10	56	1950
		KO 200 56 D 10	56	1990
3	1	Tauchwandring		
		TA 200 50 VG 15	50	677
4	1	Bodenring		
		BO 20 155 VG	155	3048
Anzahl der Fugen			3	
Gesamt VG (Klasse A) =			263	4760
Gesamt VG (Klasse B) =			277	5807
Gesamt VG (Klasse D) =			281	5903

Abdeckung	Nennweite	Zulauf	Ablauf	WT
Klasse A	Zu- /	-78 cm	-88 cm	165 cm
Klasse B	Ablauf	-92 cm	-102 cm	
Klasse D	DN 150	-96 cm	-106 cm	
Aus Bodenrichtung:		185 cm	175 cm	



**ACHTUNG:**

1. Beachten Sie die Einbauhinweise auf der Rückseite!
2. Beim Einbau auf Einbaukennlinien (EKL) achten.