

Datum: 11.01.18
 Version: a
 Bearbeiter: Schm.
 Freigabe: C. Plötner
 Datei: si 255 ka ü.dgn


EINBAUSKIZZE

Objekt: Sickerschacht (13,75 m²)
 SI 255 KA Ü

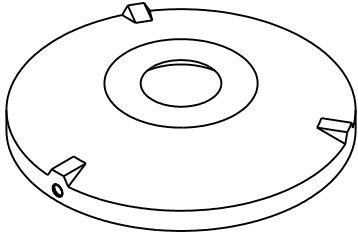
NORDBETON

Betontechnik mit System

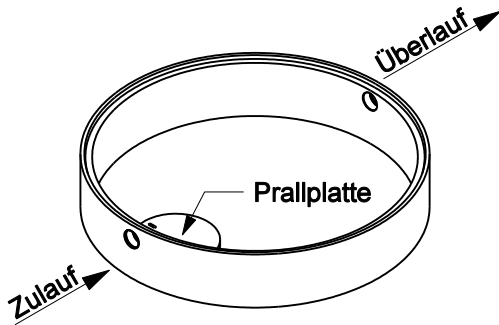
Pos. 1



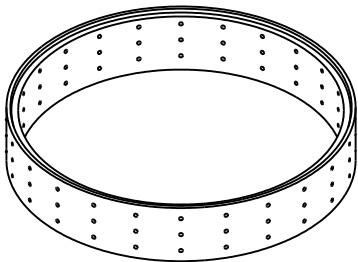
Pos. 2



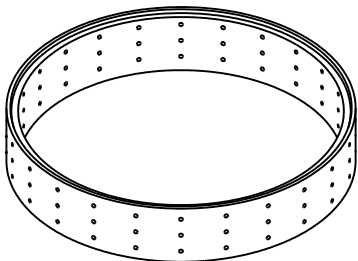
Pos. 3



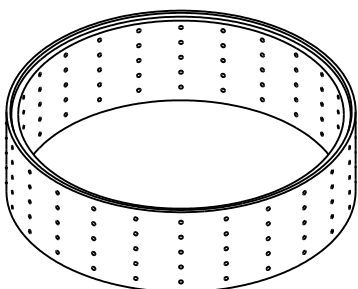
Pos. 4



Pos. 5



Pos. 6



Sichere Fugenausbildung

(Innen Ø 250 cm)

Pos.	Stück	Bezeichnung	ET cm	Gewicht ca. kg
1	1	Abdeckung		
		BG 081 11 A MB	11	94
		BG 080 13 B MB	13	95
		BG 080 17 D MB	17	169
2	1	Konus		
		KO 250 44 A 10	44	1676
		KO 250 56 B 10	56	2620
		KO 250 56 D 10	56	2687
3	1	Ein-/Auslauf ring EA 250 50 SG 15 BD 060 06 A	50	839 47
4	1	Ausgleich ring AU 250 50 SI	50	846
5	1	AU 250 50 SI	50	846
6	1	AU 250 75 SI	75	1274

Anzahl der Fugen	5	
Gesamt (Klasse A) =	285	5622
Gesamt (Klasse B) =	299	6567
Gesamt (Klasse D) =	303	6708

Abdeckung	Nennweite	Zulauf	Ablauf	WT
Klasse A	Zu- /	-78 cm	-78 cm	207 cm
Klasse B	Überlauf	-92 cm	-92 cm	
Klasse D	DN 150	-96 cm	-96 cm	
Aus Bodenrichtung:		207 cm	207 cm	

ACHTUNG:

Beachten Sie die Einbauhinweise auf der Rückseite!