

Datum: 01.01.17  
 Version: c  
 Bearbeiter: Schm.  
 Freigabe: C. Plötner  
 Datei: vg 250 ka 086.dgn

# EINBAUSKIZZE

Objekt: Vorgrube 5,9 m<sup>3</sup>  
 (VG 250 KA 1) VG 250 KA 086

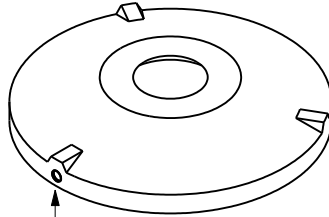
**NORDBETON**

Betontechnik mit System

Pos. 1

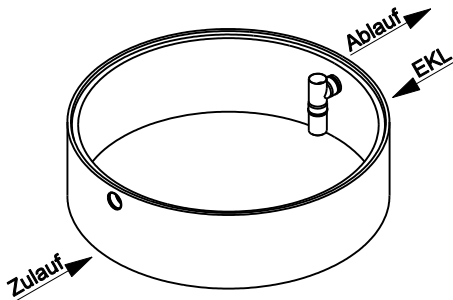


Pos. 2

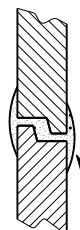
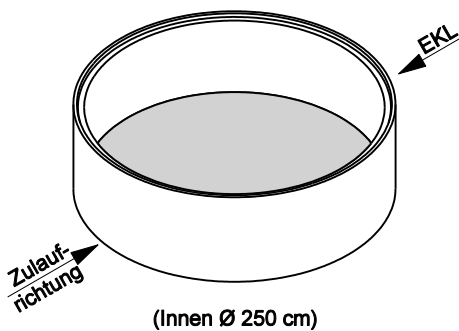


Versorgung

Pos. 3



Pos. 4



Sichere Fugenausbildung

Pos.	Stück	Bezeichnung	ET cm	Gewicht ca. kg
<b>Vorgrube = VG</b>				
1	1	Abdeckung		
		BG 081 11 A MB	11	94
		BG 080 13 B MB	13	132
		BG 080 17 D MB	17	188
2	1	Konus		
		KO 250 44 A 10	44	1676
		KO 250 56 B 10	56	3246
		KO 250 56 D 10	56	3313
3	1	Tauchwandring		
		TA 250 75 VG 15	75	1269
4	1	Bodenring		
		BO 250 86 VG	86	2768
Anzahl der Fugen			3	
Gesamt VG (Klasse A) =			219	5807
Gesamt VG (Klasse B) =			233	7415
Gesamt VG (Klasse D) =			237	7538

Abdeckung	Nennweite	Zulauf	Ablauf	WT
Klasse A	Zu- /	-78 cm	-88 cm	121 cm
Klasse B	Ablauf	-92 cm	-102 cm	
Klasse D	DN 150	-96 cm	-106 cm	
Aus Bodenrichtung:		141 cm	131 cm	

**ACHTUNG:**

1. Beachten Sie die Einbauhinweise auf der Rückseite!
2. Beim Einbau auf Einbaukennlinien (EKL) achten.